



- Mardi 18 Avril 2017 -

À LA UNE

Page d'accueil

PRATIQUE

Astuces et dossiers

LOGITHÈQUE

Logiciels à télécharger

TABLETTE ET MOBILE

Applications et astuces

SHOPPING

Achetez moins cher

FONDS D'ÉCRAN

Images et photos

JEUX

En ligne

FORUM

Posez vos questions

Pratique et
Astuces

Nos fils RSS



Nos Newsletters



@pcastuces

RECHERCHER

Windows 10

Windows 7

Windows 8

Windows Vista

Windows XP

Linux

Sécurité

Internet Explorer

Firefox

Chrome

Word

Excel

Outlook

OpenOffice

iOS (iPhone et iPad)

Android

Google

Gmail

Messenger

Facebook

Twitter

YouTube

Picasa

PhotoFiltre

VLC

Convertir un PDF en document Word ou OpenOffice

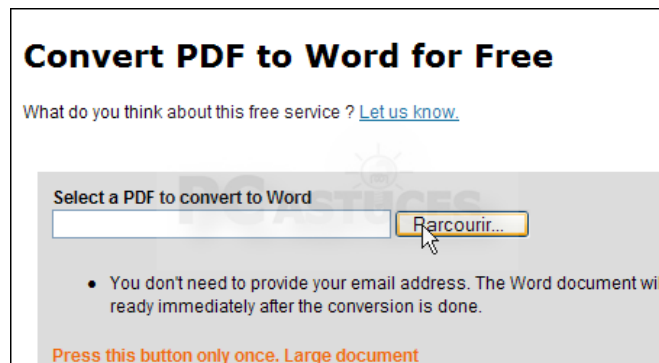
Utiliser le service PDF Online

BCL Technologies, l'éditeur du logiciel commercial EasyConverter Desktop, met à votre disposition un outil en ligne pour convertir gratuitement vos PDF en document texte au format RTF (compatible avec Word et OpenOffice). Cet outil fonctionne sans problème avec Internet Explorer et les autres navigateurs Web.

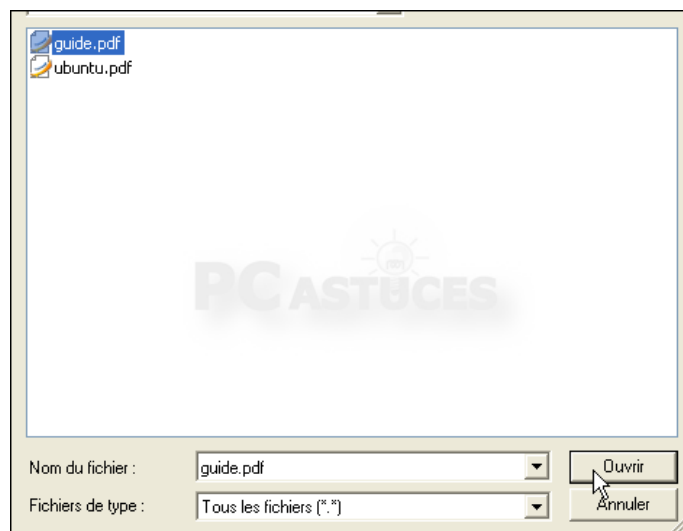
1. Dans votre navigateur Web, rendez-vous à l'adresse <http://www.pdfonline.com/pdf2word/index.asp>.



2. Cliquez sur le bouton **Parcourir**.



3. Sélectionnez sur votre disque dur le fichier PDF à convertir en document Word puis cliquez sur le bouton **Ouvrir**.



4. Cliquez alors sur le bouton **Upload and convert**.

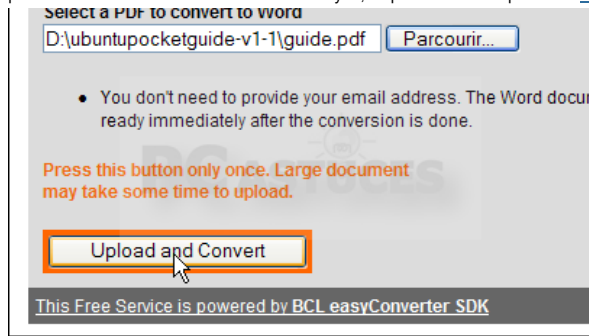
GRATUIT :



Téléchargez et/ou
imprimez gratuitement
l'intégralité du sommaire
des dossiers et guides
pratiques de PC Astuces

► Cliquez-ici

En poursuivant votre navigation sur PC Astuces, vous acceptez que des cookies soient utilisés à des fins d'analyse, de pertinence et de publicité. [Vie privée](#) [Fermer](#)



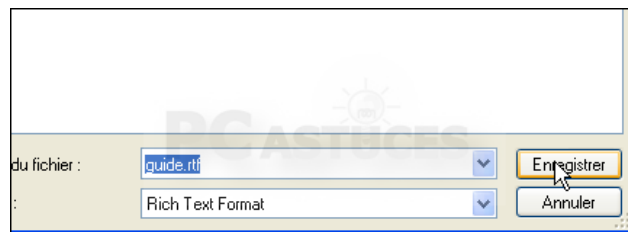
5. Votre fichier est alors envoyé au service PDF Online puis converti en PDF. Suivant la taille de votre fichier, cette opération peut durer plusieurs minutes.



6. Le service vous informe ensuite que le fichier est converti. Cliquez avec le bouton droit de la souris sur le lien **right-click here** et choisissez la commande **Enregistrer la cible**.



7. Enregistrez le fichier sur votre disque dur.



8. Vous pouvez alors ouvrir et modifier le document dans Word ou OpenOffice.



Sommaire du dossier :

- [Introduction](#)
- [Utiliser le service ZamZar](#)
- [Utiliser le service PDF Online](#)



[Réagir à cet article](#)

73

7

J'aime

G+

Tweet



Nos Newsletters - Plus de 226 000 inscrits !

Inscrivez-vous et recevez **gratuitement** nos newsletters par e-mail :

- La newsletter quotidienne** de PC Astuces (1 fois par jour)
- La lettre des bonnes affaires** (1 à 2 fois par semaine).
- Les fonds d'écran** publiés sur PC Astuces (2 fois par semaine).
- Une notification à chaque nouveau **bon plan**.

Saisissez votre adresse email ici...

Valider

- + 4400 astuces archivées
- Archives des lettres quotidiennes
- Protection de vos données personnelles
- Changer d'adresse e-mail
- Se désabonner

Les derniers dossiers Bureautique



Convertir un PDF en document Word ou OpenOffice

À l'aide de services gratuits sur Internet, apprenez à convertir des documents PDF en documents Word ou OpenOffice que vous pourrez ensuite modifier dans votre traitement de texte.



Convertir un PDF au format ePub

Vous souhaitez lire un fichier PDF sur une tablette, un téléphone portable ou une liseuse comme le FnacBook ou le Sony Reader, etc ? Pour pouvoir ajuster automatiquement la taille du texte à l'écran de votre appareil, mieux vaut utiliser le format de fichier ePub. Avec le logiciel gratuit Calibre, apprenez à convertir vos PDF en eBook au format ePub.



Créer et présenter un tableau

Avec Word, vous pouvez facilement insérer des tableaux et les mettre en forme pour **présenter clairement des données**. Avec ce dossier, apprenez à bien exploiter les tableaux dans Word.



Fusionner plusieurs fichiers PDF en un seul

Vous disposez de plusieurs documents au format PDF, pour vos factures par exemple ? Simplifiez-vous leurs archivages ou leurs diffusions en les regroupant dans un seul fichier plus facile à manipuler.



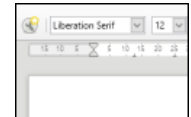
Tenir son agenda

Affichez un calendrier sur votre bureau et gérez vos rendez-vous, les tâches que vous avez à faire, mettez en place des rappels, etc.

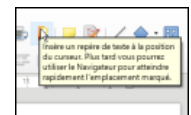
Créer un document maître Word à partir de plusieurs documents

Il vous arrive de créer de longs documents Word ? Pour vous y retrouver plus facilement,

Les astuces pratiques



Afficher ou masquer les règles



Afficher plus d'informations sur les commandes



Retirer l'écran d'accueil

En poursuivant votre navigation sur PC Astuces, vous acceptez que des cookies soient utilisés à des fins d'analyse, de pertinence et de publicité. [Voir privée](#) [Fermer](#)



par exemple. Mais alors comment créer une table des matières de tout le document et être certains que les pages soient bien numérotées ? Grâce à la fonction **Document maître** de Word, vous allez pouvoir combiner plusieurs fichiers Word au sein d'un unique document.



Ajouter une table des matières à ses documents Word

Word sait générer automatiquement une table des matières à partir de la structure de votre document : une fonction que vous auriez tort de ne pas utiliser !



Sélectionner du texte au clavier

A l'aide de raccourcis clavier, vous pouvez facilement sélectionner un mot, une phrase, un paragraphe, ou même un document en entier ! Pratique si vous avez du mal à sélectionner un texte à la souris ou pour gagner du temps dans certaines situations.



Imprimer ses enveloppes

Vous envoyez régulièrement du courrier aux mêmes adresses ? Pour vous simplifier la tâche et obtenir un résultat propre, vous pouvez imprimer vos enveloppes.



Regrouper plusieurs documents dans un seul fichier

Pages Web, images, documents texte, tableaux, diapositives : fusionnez tous vos documents, quelques soient leurs origines et les logiciels utilisés, au sein d'un unique fichier PDF que vous pourrez facilement archiver et diffuser.



Créer sa police de caractères manuscrite

Créez facilement votre propre police de caractères manuscrite et utilisez-la dans tous vos logiciels : vos documents auront ainsi l'air d'avoir été écrits par votre main !



Gérer des plages de cellules

Dans Excel, le système de coordonnées des cellules n'est pas pratique pour désigner les informations de vos tableaux. Pour y voir plus clair, Excel vous permet de donner des noms à vos plages de cellules et de les utiliser ensuite dans vos formules.



Créer un livret à imprimer

Que cela soit pour la plaquette d'une société, pour un menu d'un repas de fête copieux, pour une documentation ou pour un recueil de textes ou de chants, vous souhaitez réaliser et imprimer un petit livret. Avec Word 2007 et Word 2010, l'opération est facile.



Filterer une liste de données

Vous vous servez d'Excel pour tenir une liste de personnes, de produits, de musiques ou de films. Avec les fonctions de base de données du tableau, vous pouvez facilement extraire les éléments qui répondent à un ou plusieurs critères.



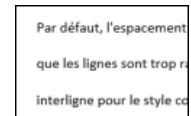
Saisir du texte sur toute la largeur de l'écran




Retrouver l'explorateur lors de l'enregistrement des fichiers



Passer rapidement d'une feuille à une autre



Personnaliser l'espacement entre les lignes



Numéroter les lignes d'un document



Enregistrer un document au format ePub

Les derniers bons plans



[Carte mémoire microSDXC UHS-I SanDisk Ultra 200 Go à 69,99 €](#)



[-10% sur toutes les claviers chez LDLC](#)



[Enceinte Bluetooth Ultimate Ears BOOM 2 à 93,91 € livrée](#)



[Jeu PC Mass Effect : Andromeda à 36,99 €](#)



[Bitdefender Total Security 2017 \(10 postes, 2 ans\) à 49,95 €](#)



[Liseuse Amazon Kindle Paperwhite avec éclairage intégré et WiFi à partir de 99,99 €](#)



[Disque dur Seagate NAS IronWolf 10 To à 374,99 €](#)



[-9% sur le produit le plus cher de votre panier chez LDLC](#)



[Disque dur interne 2,5 pouces Seagate Mobile 1 To à 49,90 €](#)



[Ecran 27 pouces Viewsonic VX2776 \(FullHD, IPS, bords fins\) à 194,99 €](#)

[> Tous les Bons Plans](#)



Tracker Amazon NOUVEAU

Avec notre nouveau service [Tracker Amazon](#), suivez gratuitement les prix de vos articles préférés sur **Amazon France** (France, Belgique, Luxembourg et Pays-Bas) ou **Amazon Canada** et soyez prévenu quand ils baissent.
<http://tracker.pcastuces.com>

En poursuivant votre navigation sur PC Astuces, vous acceptez que des cookies soient utilisés à des fins d'analyse, de pertinence et de publicité. [Voir privée](#) [Fermer](#)

- iPhone, iPad
- Android
- Sécurité
- Internet Explorer
- Firefox
- Chrome
- Word
- Excel
- OpenOffice
- Gmail
- Facebook
- YouTube
- Twitter
- Picasa
- PhotoFiltre
- VLC
- Windows Media

- Top téléchargements
- Suggérer un logiciel
- Ma logithèque

Loisirs

- Fonds d'écran
- Images les plus populaires
- Jeux gratuits

- Android : applications, astuces
- Windows Phone : applications
- Fonds d'écran pour téléphones

Shopping High-Tech

- Comparez les prix
- Bons plans

Posez vos questions

Nous suivre



Rechercher